

V. Публікаційна активність викладачів

Таблиця 13

Публікації викладачів МДУ

Публікації	2018	2019	2020	2021	2022
Опубліковано: монографій, всього одиниць	13	15	17	9	4
друк.арк.	193,71	219,23	185,28	132,74	52,77
Підручників, всього одиниць	2	2	3	1	4
друк.арк.	31,9	12,6	47,5	23,0	30,35
Навчальних посібників, всього одиниць	34	54	45	60	16
друк.арк.	216,18	452,98	372,98	364,16	130,23
Кількість статей у фахових виданнях України, всього одиниць	173	172	129	164	146
друк.арк.	86,5	86,0	77,4	98,4	87,6
Кількість статей у наукометричних базах даних, з них:	171	196	152	187	186
<i>Scopus</i>	6	27	22	16	31
<i>Web of science</i>	10	18	17	22	17
<i>Index Copernicus</i>	155	151	114	149	138
друк.арк.	85,5	98,0	91,2	112,2	111,6
В зарубіжних виданнях	38	76	86	84	64
друк.арк.	21,67	34,71	45,78	44,3	32,0

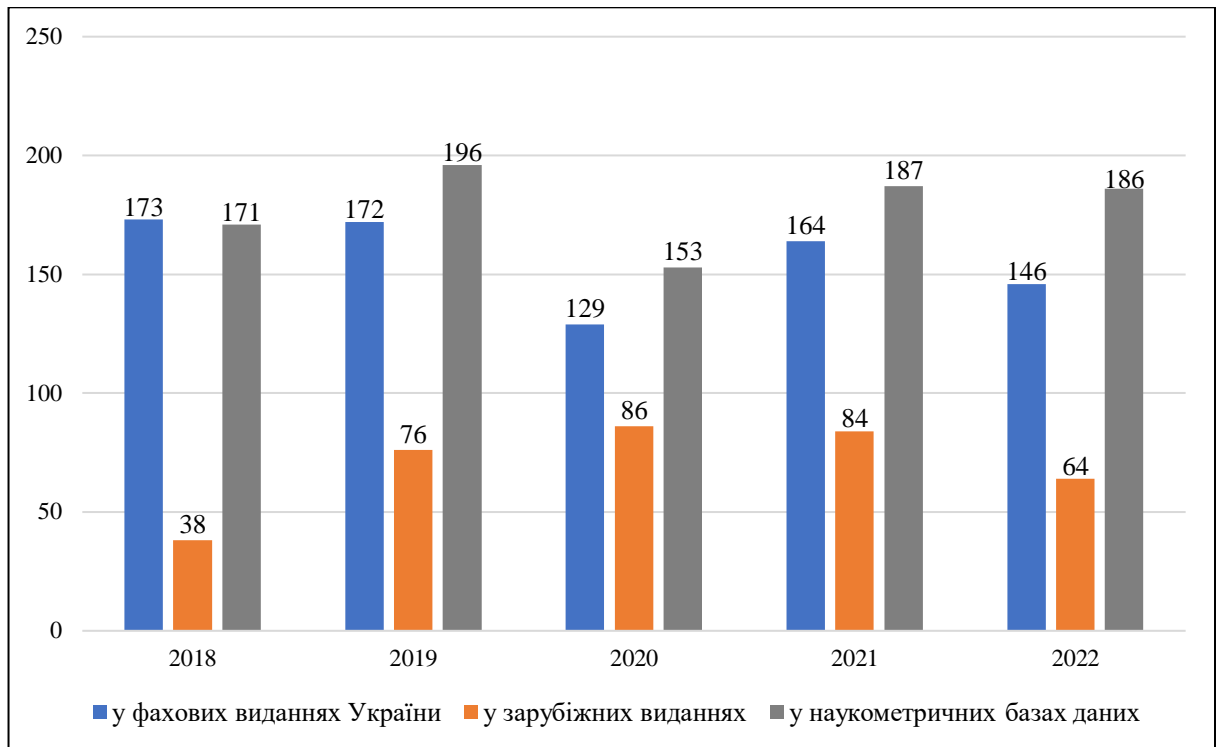


Рис. 4. Публікації викладачів МДУ

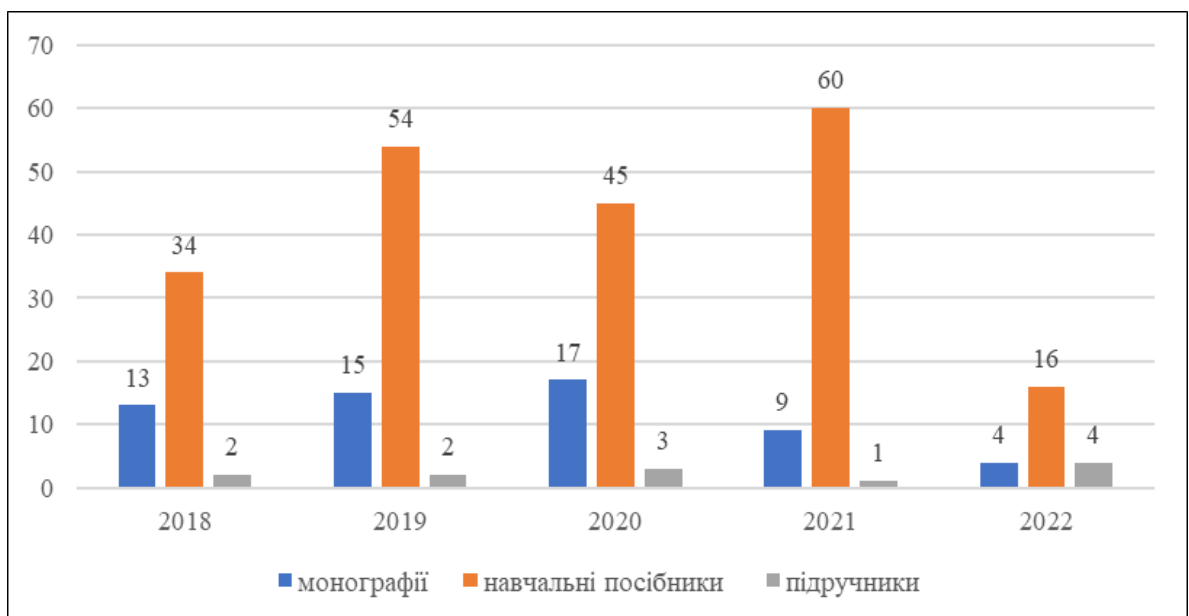


Рис. 5. Монографії, підручники, навчальні посібники

Публікації викладачів університету у 2022 році

Структурний підрозділ	Всього публікацій за 2022 рік	Монографії	Частина на кол. монографії	Підручники	Навчальні посібники	Методичні рекомендації	Статті				Тези доповідей
							Всього	Scopus	Web of science	у т. ч. в іноз. видавництвах	
Кафедра права	86	1	2	-	1	3	22	1	-	1	57
Кафедра економіки та міжнародної економічної діяльності	25	1	-	-	-	3	7	1	-	1	14
Кафедра системного аналізу та інформаційних технологій	11	-	-	-	1	-	8	6	1	6	2
Кафедра економіки праці	20	1	-	-	-	11	1	-	-	1	7
Кафедра раціонального природо-користування та охорони навколишнього середовища	19	-	-	-	-	6	1	-	-	-	12
Всього по економіко-правовому факультету	161	3	2	-	2	23	39	8	1	9	92
% від кожного виду публікацій по університету	24,0	75,0	14,3	-	12,5	24,5	17,9	25,8	5,9	14,1	28,5
Кафедра соціальних комунікацій	16	-	-	-	1	3	5	1	2	3	7
Кафедра української філології	11	-	-	-	-	-	7	-	-	1	4
Кафедра інформаційної діяльності	21	-	1	-	-	1	3	1	-	2	16
Всього по факультету філології та масових комунікацій	48	-	1	-	1	4	15	2	2	6	27
% від кожного виду публікацій по університету	7,1	-	7,1	-	6,2	4,3	6,9	6,5	11,8	9,4	8,4
Кафедра політології та міжнародних відносин	46	-	1	-	2	7	19	-	1	3	17
Кафедра історії та археології	23	-	-	-	1	2	5	-	-	-	15
Кафедра культурології	42	1	-	-	3	-	10	1	-	1	28
Кафедра філософії та соціології	31	-	1	1	1	1	20	2	3	5	7
Всього по історичному факультету	142	1	2	1	7	10	54	3	4	9	67
% від кожного виду публікацій по університету	21,1	25,0	14,3	25,0	43,8	10,6	24,8	9,6	23,5	14,1	20,7
Кафедра англійської філології	39	-	-	-	-	19	11	1	1	2	9
Кафедра романо-германської філології	21	-	1	-	1	4	7	1	-	3	8
Кафедра прикладної філології	30	-	3	-	-	1	13	-	-	4	13
Кафедра грецької філології	15	-	-	-	-	-	6	-	1	5	9
Всього по факультету іноземних мов	105	-	4	-	1	24	37	2	2	14	39
% від кожного виду публікацій по університету	15,6	-	28,6	-	6,2	25,5	17,0	6,5	11,8	21,8	12,1
Кафедра практичної психології	10	-	1	-	-	1	6	-	-	1	2
Кафедра дошкільної освіти	12	-	-	-	1	4	6	-	-	-	1
Кафедра педагогіки та освіти	55	-	1	3	1	8	18	2	6	10	24
Всього по психолого-педагогічному факультету	77	-	2	3	2	13	30	2	6	11	27
% від кожного виду публікацій по університету	11,4	-	14,3	75,0	12,5	13,8	13,7	6,5	35,2	17,2	8,4
Кафедра менеджменту та фінансів	62	-	-	-	1	15	16	6	1	4	30
Кафедра публічного управління та адміністрування	47	-	3	-	-	3	17	2	1	4	24
Кафедра маркетингу та туризму	31	-	-	-	2	2	10	6	-	7	17
Всього по ННІУ	140	-	3	-	3	20	43	14	2	15	71
% від кожного виду публікацій по університету	20,8	-	21,4	-	18,8	21,3	19,7	45,1	11,8	23,4	21,9
ВСЬОГО за 2022 рік:	673	4	14	4	16	94	218	31	17	64	323

ПУБЛІКАЦІ ВИКЛАДАЧІВ УНІВЕРСИТЕТУ У 2022 РОЦІ

(за науковими напрямками)

Структурний підрозділ	Всього публікацій за 2022 рік	Монографії	Частина кол. монографії	Підручники	Навчальні посібники	Методичні рекомендації	Статті		Тези доповідей
							Всього	у т.ч. в іноземних виданнях	
СУСПІЛЬНІ НАУКИ									
Кафедра права	86	1	2	-	1	3	22	1	57
Кафедра економіки та міжнародної економічної діяльності	25	1	-	-	-	3	7	1	14
Кафедра менеджменту та фінансів	62	-	-	-	1	15	16	4	30
Кафедра маркетингу та туризму	31	-	-	-	2	2	10	7	17
Кафедра публічного управління та адміністрування	47	-	3	-	-	3	17	4	24
Кафедра соціальних комунікацій	16	-	-	-	1	3	5	3	7
Кафедра дошкільної освіти	12	-	-	-	1	4	6	-	1
Кафедра практичної психології	10	-	1	-	-	1	6	1	2
Кафедра економіки праці	20	1	-	-	-	11	1	1	7
Кафедра політології та міжнародних відносин	46	-	1	-	2	7	19	3	17
Кафедра педагогіки та освіти	55	-	1	3	1	8	18	10	24
Кафедра філософії та соціології	31	-	1	1	1	1	20	5	7
ВСЬОГО за напрямом:	441	3	9	4	10	61	147	40	207
ГУМАНІТАРНІ НАУКИ ТА МИСТЕЦТВО									
Кафедра грецької філології	15	-	-	-	-	-	6	5	9
Кафедра прикладної філології	30	-	3	-	-	1	13	4	13
Кафедра української філології	11	-	-	-	-	-	7	1	4
Кафедра історії та археології	23	-	-	-	1	2	5	-	15
Кафедра культурології	42	1	-	-	3	-	10	1	28
Кафедра інформаційної діяльності	21	-	1	-	-	1	3	2	16
Кафедра англійської філології	39	-	-	-	-	19	11	2	9
Кафедра романо-германської філології	21	-	1	-	1	4	7	3	8
ВСЬОГО за напрямом:	202	1	5	-	5	27	62	18	102
МАТЕМАТИЧНІ НАУКИ ТА ПРИРОДНИЧІ НАУКИ									
Кафедра раціонального природо-користування та охорони навколишнього середовища	19	-	-	-	-	6	1	-	12
ВСЬОГО за напрямом:	19	-	-	-	-	6	1	-	12
ТЕХНІЧНІ НАУКИ									
Кафедра системного аналізу та інформаційних технологій	11	-	-	-	1	-	8	6	2
ВСЬОГО за напрямом:	11	-	-	-	1	-	8	6	2
ВСЬОГО по університету за 2022 рік:	673	4	14	4	16	94	218	64	323

Таблиця 16

ПУБЛІКАЦІЇ

(у фахових виданнях, у виданнях, що входять до наукометричних баз даних, у зарубіжних виданнях) у 2022 році

(за науковими напрямами)

Кафедра	Всього наукових статей	Публікації				
		у Scopus	у Web of science	у інших базах	у фахових виданнях	у зарубіжних виданнях
СУСПІЛЬНІ НАУКИ						
Кафедра права	22	1	-	20	21	1
Кафедра економіки та міжнародної економічної діяльності	7	1	-	6	7	1
Кафедра менеджменту та фінансів	16	6	1	6	11	4
Кафедра маркетингу та туризму	10	6	-	3	3	7
Кафедра публічного управління та адміністрування	17	2	1	9	10	4
Кафедра соціальних комунікацій	5	1	2	2	2	3
Кафедра дошкільної освіти	6	-	-	5	5	-
Кафедра практичної психології	6	-	-	3	5	1
Кафедра економіки праці	1	-	-	-	-	1
Кафедра політології та міжнародних відносин	19	-	1	16	16	3
Кафедра педагогіки та освіти	18	2	6	7	8	10
Кафедра філософії та соціології	20	2	3	15	14	5
ВСЬОГО за напрямом:	147	21	14	92	102	40
ГУМАНІТАРНІ НАУКИ ТА МИСТЕЦТВО						
Кафедра грецької філології	6	-	1	1	1	5
Кафедра прикладної філології	13	-	-	11	9	4
Кафедра української філології	7	-	-	6	6	1
Кафедра історії та археології	5	-	-	5	5	-
Кафедра культурології	10	1	-	9	9	1
Кафедра інформаційної діяльності	3	1	-	1	-	2
Кафедра англійської філології	11	1	1	8	8	2
Кафедра романо-германської філології	7	1	-	4	3	3
ВСЬОГО за напрямом:	62	4	2	45	41	18
МАТЕМАТИЧНІ НАУКИ ТА ПРИРОДНИЧІ НАУКИ						
Кафедра раціонального природо-користування та охорони навколишнього середовища	1	-	-	-	1	-
ВСЬОГО за напрямом:	1	-	-	-	1	-
ТЕХНІЧНІ НАУКИ						
Кафедра системного аналізу та інформаційних технологій	8	6	1	1	2	6
ВСЬОГО за напрямом:	8	6	1	1	2	6
ВСЬОГО:	218	31	17	138	146	64

Наукові публікації НПП МДУ, 2022
Кількість статей Scopus та Web of science на одного НПП

№з/п	Напрямок / кафедра	Кількість штатних НПП (за звітами кафедр)	Кількість статей у вітчизняних фахових виданнях, з них у категорії А / Б	Кількість статей у зарубіжних виданнях, всього, з них у Scopus та Web of science	Кількість статей Scopus та Web of science на одного НПП
1	2	3	4	5	6
1	«Суспільні науки»				
1.1.	Кафедра менеджменту та фінансів	10: Д.н. – 1, к.н. – 9	11: Кат. А – 3 Кат. Б – 8	4: Scopus – 4 WoS – 0	0,7
1.2.	Кафедра маркетингу та туризму	8: Д.н. – 4, к.н. – 3, ст.викл. – 1	3: Кат. Б – 3	7: Scopus – 6 WoS – 0	0,7
1.3.	Кафедра публічного управління та адміністрування	7: Д.н. – 5, к.н. – 2	10: Кат. Б – 10	4: Scopus – 2 WoS – 1	0,4
1.4.	Кафедра практичної психології	7: Д.н. – 0, к.н. – 6, ст.викл. – 1	5: Кат. Б – 5	1: Scopus – 0 WoS – 0	-
1.5.	Кафедра дошкільної освіти	7: Д.н. – 2, к.н. – 4, ст.викл. – 1	5: Кат. Б – 5	0: Scopus – 0 WoS – 0	-
1.6.	Кафедра педагогіки та освіти	11: Д.н. – 3, к.н. – 6, ст.викл. – 2	8: Кат. Б – 8	10: Scopus – 2 WoS – 6	0,7
1.7.	Кафедра філософії та соціології	6: Д.н. – 3, к.н. – 3	14: Кат. Б – 14	5: Scopus – 2 WoS – 3	0,8
1.8.	Кафедра політології та міжнародних відносин	12: Д.н. – 4, к.н. – 8	16: Кат. Б – 16	3: Scopus – 0 WoS – 1	0,08
1.9.	Кафедра соціальних комунікацій	8: Д.н. – 3, к.н. – 4, ст.викл. – 1	2: Кат. Б – 2	3: Scopus – 1 WoS – 2	0,4
1.10.	Кафедра економіки та міжнародних економічних відносин	7: Д.н. – 2, к.н. – 5	7: Кат. А – 1 Кат. Б – 6	1: Scopus – 0 WoS – 0	0,14
1.11.	Кафедра права	15: Д.н. – 2, к.н. – 9, ст.викл. – 3, 1 – доцент (без в/з)	21: Кат. А – 1 Кат. Б – 20	1: Scopus – 0 WoS – 0	0,06
1.12.	Кафедра економіки праці	4: Д.н. – 1, к.н. – 3	0:	1: Scopus – 0 WoS – 0	-
Всього за напрямом		102, з них Д.н. – 30, к.н. – 62	102: Кат. А – 5 Кат. Б – 97	40 Scopus – 17 WoS – 13	0,34

2	«Гуманітарні науки та мистецтво»				
2.1.	Кафедра англійської філології	8: Д.н. – 2, к.н. – 3, ст.викл. – 2, ас. – 1	8: Кат. Б – 8	2: Scopus – 1 WoS – 1	0,25
2.2.	Кафедра романо-германської філології	9: Д.н.- 0, к.н. – 5, ст.викл. – 2, ас. – 2	3: Кат. Б – 3	3: Scopus – 1 WoS – 0	0,1
2.3.	Кафедра прикладної філології	11: Д.н. – 2, к.н. – 7, ст.викл. – 2	9: Кат Б – 9	4: Scopus – 0 WoS – 0	-
2.4.	Кафедра грецької філології	8: Д.н. – 0, к.н. – 4, ст.викл. – 4	1: Кат Б – 1	5: Scopus – 0 WoS – 1	0,12
2.5.	Кафедра історії та археології	8: Д.н. – 1, к.н. – 7	5: Кат. Б – 5	0: Scopus – 0 WoS – 0	-
2.6.	Кафедра культурології	5: Д.н. – 2, к.н. – 3	9: Кат. Б – 9	1: Scopus – 1	0,12
2.7.	Кафедра української філології	6: Д.н. – 0, к.н. – 6	6: Кат. Б – 6	1: Scopus – 0 WoS – 0	-
2.8.	Кафедра інформаційної діяльності	5: Д.н. – 1, к.н. – 4	0:	2: Scopus – 1 WoS – 0	0,2
Всього за напрямом		60: Д.н. – 8, к.н. – 39	41: Кат. Б – 41	18: Scopus – 4 WoS – 2	0,1
3	«Математичні науки та природничі науки»				
3.1.	Кафедра раціонального природокористування та охорони навколишнього середовища	5: Д.н. – 1, к.н. – 4	1: Кат. Б – 1	0: Scopus – 0 WoS – 0	-
4	«Технічні науки»				
4.1.	Кафедра системного аналізу та інформаційних технологій	7: Д.н. – 1, к.н. – 4, ст.викл. – 1, ас. – 1	2: Кат. А – 1 Кат. Б – 1	6: Scopus – 5 WoS – 1	1,0
Всього за напрямом, фахові видання:			146:	64:	
Категорія А 6				Scopus – 25 (іноз. видання) Scopus – 6 (вітч. видання)	
Категорія Б 140				Web of science 16 (іноз. вид.) Web of science 1 (вітч. вид.)	

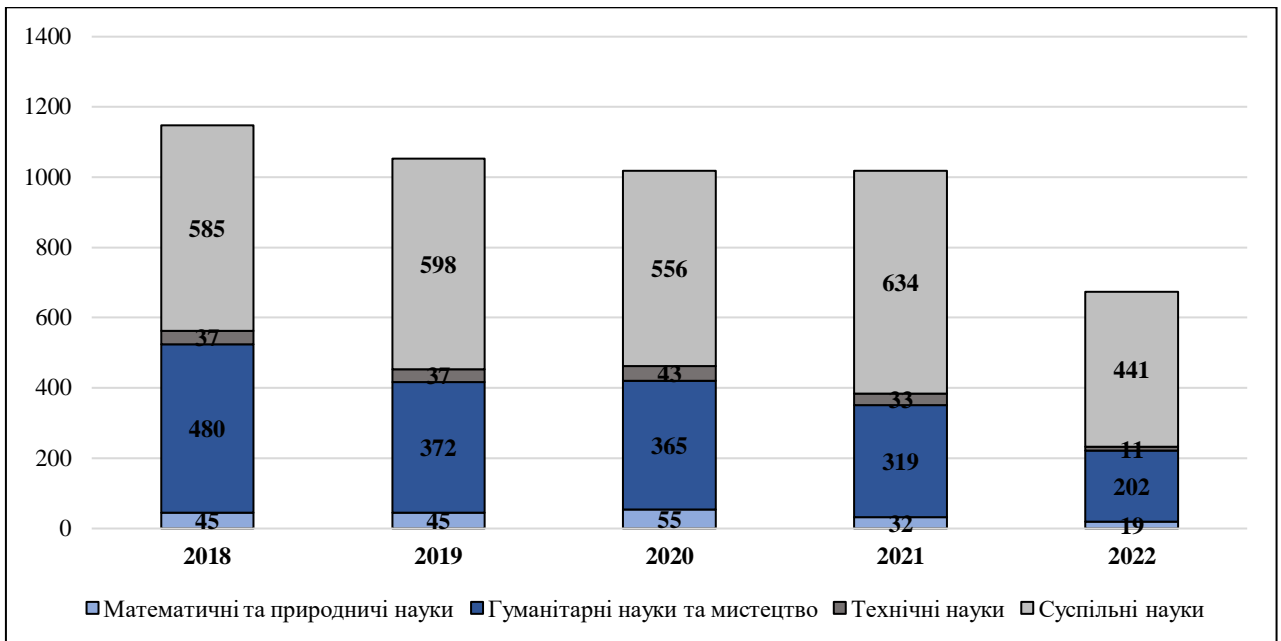


Рис. 6. Динаміка публікацій науково-педагогічних працівників МДУ (за напрямками)

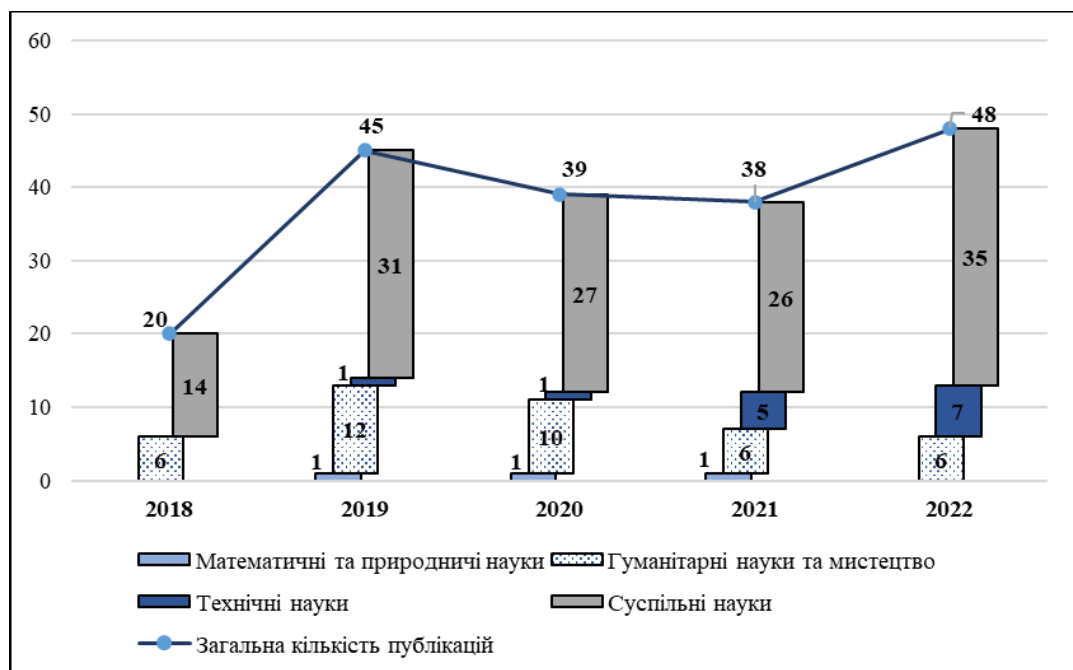
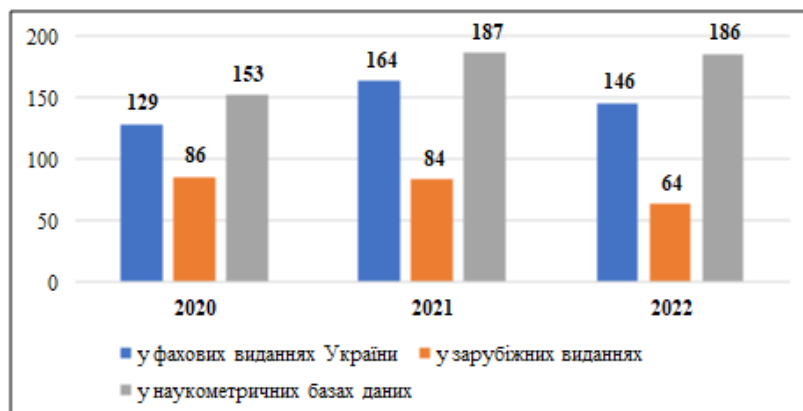


Рис. 7. Динаміка публікацій у наукометричних базах Scopus та Web of Science (за напрямками)

Кількість публікацій штатних науково-педагогічних, наукових та педагогічних працівників МДУ у фахових наукових виданнях України категорій «А» і «Б» у 2022 р. склала 146 статей (у 2020 р. – 129 статей), таким чином збільшення становить 13,2%



Публікації викладачів 2022

Рис. 8. Кількість публікацій штатних НПП у фахових виданнях України Категорій “А” і “Б”, зарубіжних виданнях, у наукометричних базах даних

Таблиця 18

Кількість цитувань у виданнях, що входять до наукометричних баз даних

Кількість цитувань у виданнях, що входять до наукометричних баз даних:	2018	2019	2020	2021	2022
– у Scopus	0	5	0	108	214
– у Web of science	0	0	0	228	Немає доступу

Закріплений за МДУ цільовий показник ефективності в частині збільшення кількості цитувань публікацій НПП МДУ у наукових виданнях, у т.ч. фахових наукових виданнях України категорій «А» і «Б», виконаних штатними науково-педагогічними, педагогічними працівниками ЗВО порівняно з 2020 роком підтверджує позитивну динаміку.